




PARVEAU

TENONNEUSES SIMPLES SERIE 400

SCIE + TOUPIE + EPAULEUSE



- Table robuste
- Presseur pneumatique
- Ejecteur de chutes
- Epauleuse avant et/ou arrière

- Rallonge de table
- Avance automatique de la table
- Règle à butées
- Dispositif de coupe en visée

- Compteurs numériques
- Toupie 3 vitesses mécaniques
- Toupie 2 vitesses électriques
- Porte outils inclinables
- Possibilité d'arasement des portes et fenêtres

PARVEAU - 19130 VIGNOLS (France)

Tél. : 55 25 80 01 - Fax : 55 25 06 29 - Télex : 590 026 F

S. A. Capital : 4 000 000 F

CARACTERISTIQUES GENERALES

Réf. 401

- Epaisseur de coupe maxi arbre horizontal (lame diam. 350 mm) 110 mm
- Hauteur de passage maxi 120 mm
- Puissance/vitesse tronçonneuse 2,2 kw / 3000 t/mn
- Puissance/vitesse toupie 4 kw / 3000 t/mn
- Alésage de la lame de scie 40 mm
- Longueur/diamètre arbre toupie 180 mm / 40 mm
- Diamètre maxi des outils de toupie à 3000 t/mn 350 mm
- Longueur maxi des tenons pour plateaux diam. 320 mm 130 mm
- Dimensions table 0,90 × 0,40 m
- Diamètre des bouches d'aspiration : scie/toupie diam. 60 / diam. 120
- Longueur × largeur × hauteur (hors tout) 1,74 × 1,65 × 1,25 m
- Poids net sans épaulease / avec épaulease 480 / 520 kg

OPTIONS PRINCIPALES

- Epaulease avant et/ou arrière : Puissance/Vitesse 1,1 kw / 3000 t/mn
 - Disque rape diam. 250 mm
- Bloc moteur 3 vitesses mécaniques 3000 - 5500 - 7500 t/mn
- Butée à 2 doigts escamotables longueur 1,5 m
- Butée à 2 doigts escamotables longueur 2,5 m
- Toupie puissance 5,5 kw
- Deux vitesses électriques à la toupie 3000 - 6000 t/mn
- Rails permettant l'arasement de portes et fenêtres toutes montées de largeur maximum 0,90 m.
- Rallonge de table, extension 600 mm.
- Compteurs numériques mécaniques.
- Dispositif de coupe en visée.
- Démarrage Etoile - Triangle.
- Avance automatique de la table avec réglage électronique de la vitesse.
- Moteurs freins.